



統一企業中國控股有限公司

UNI-PRESIDENT CHINA HOLDINGS LTD.

2020 中期業績

2020年8月13日

免責聲明

本演示材料所載資料之用途為僅供閣下個人參考，該等資料如有變更，恕不另行通知。對於本演示材料所載資料的公平性、準確性、完整性或正確性，我們均無作出任何明示或隱含的聲明或保證，閣下亦不應對此加以依賴。我們無意提供，而閣下亦不應依賴本演示材料，為本公司之財務或經營狀況或前景的完整或全面分析。對於使用本演示材料所載資料或其內容或基於本演示材料所載資料而引致的任何損失或損害，本公司或其任何聯繫人士、顧問或代表概不承擔任何疏忽或其他責任。

本演示材料包含前瞻性陳述，該等陳述反映本公司對未來發展及財務狀況的現有看法。由於該等陳述涉及風險及不明確性，閣下不應過分依賴該等前瞻性陳述，而我們無法保證實際業績與該等前瞻性陳述相符。本公司亦不會有義務就新資訊、未來發展或其他原因而公開更新或對於任何前瞻性陳述作出修改。

本演示材料不構成購買或認購證券或其他金融工具的要約或邀請或投資意見的提供，而且其中任何部分均不得作為與該等證券或金融工具相關的任何合同、承諾或投資決定的基礎或加以依賴，且本演示材料亦不構成對本公司證券或金融工具的推薦意見。

2020年中期營運成果

(除另予註明者外，金額為人民幣百萬元)

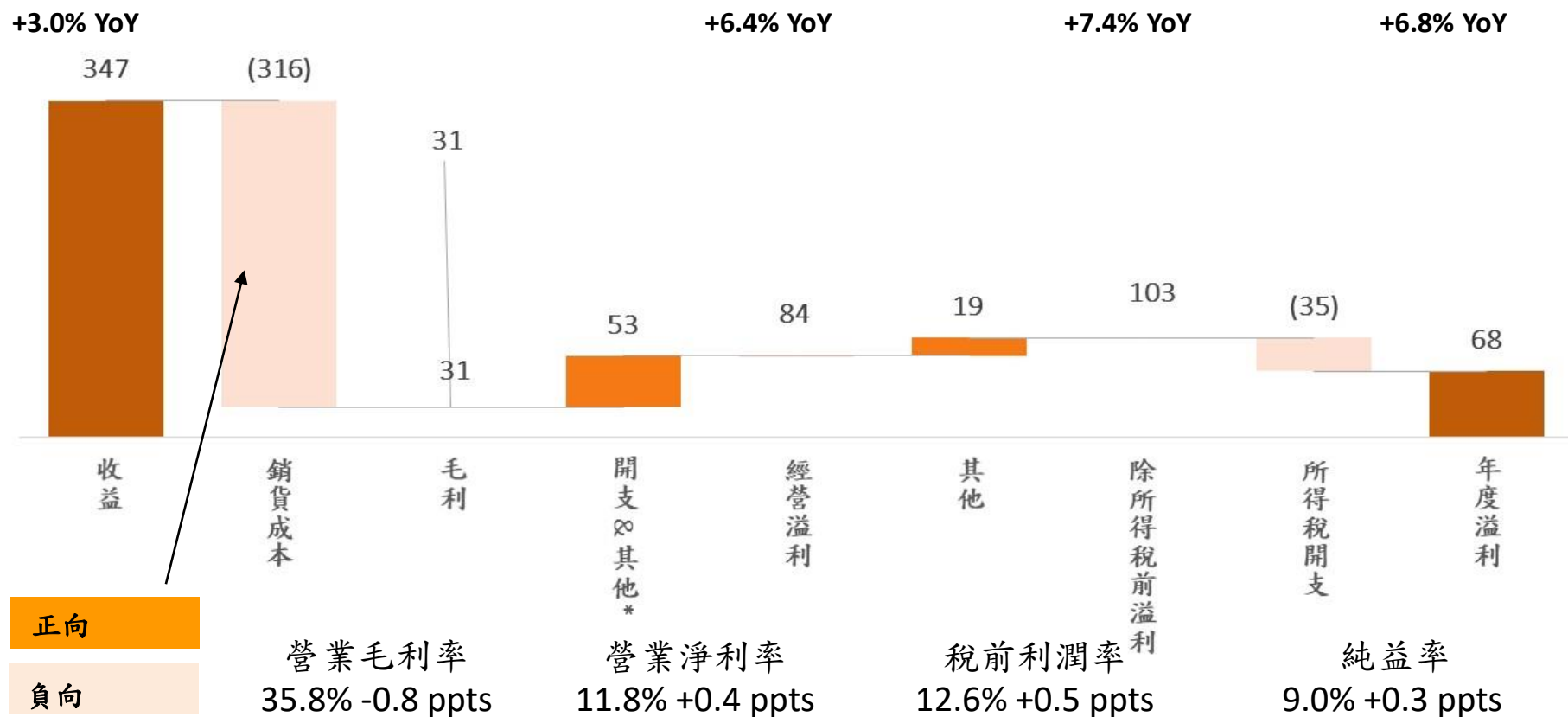
	1H20	1H19	YoY
收益	11,817	11,470	3.0%
毛利	4,226	4,195	0.7%
營業毛利率	35.8%	36.6%	-0.8 pts
經營溢利	1,389	1,305	6.4%
營業淨利率	11.8%	11.4%	0.4 pts
除所得稅前溢利	1,495	1,392	7.4%
稅前利潤率	12.6%	12.1%	0.5 pts
年度溢利	1,065	997	6.8%
純益率	9.0%	8.7%	0.3 pts
每股盈利 (人民幣分)	24.66	23.09	6.8%
股東權益報酬率*	7.9%	7.6%	0.3 pts

*股東權益報酬率根據平均股東權益計算

2020 中期獲利驅動因子

(人民幣
百萬元)

1H20 vs. 1H19



*銷售及市場推廣開支、行政開支及其他開支、其他利得／（虧損）－淨額

重要財務指標

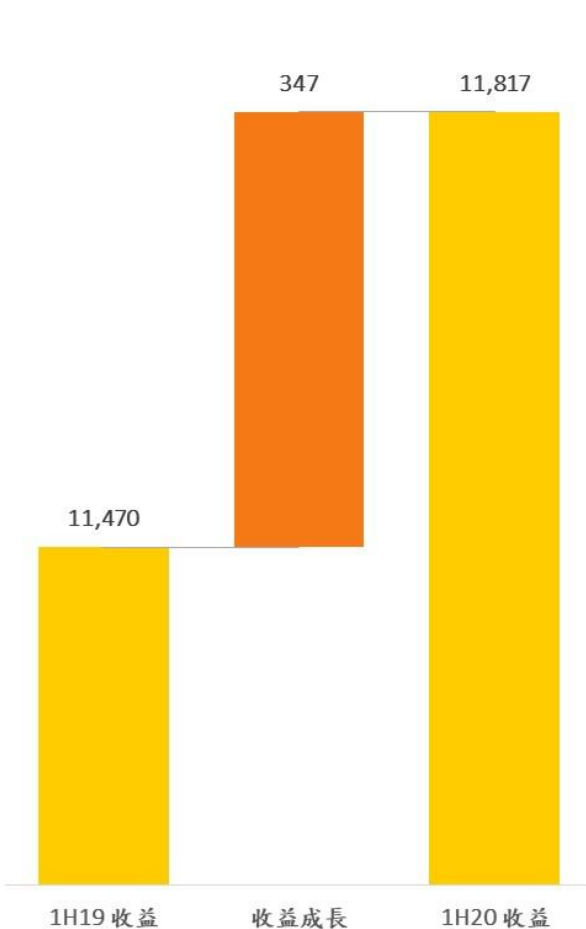
(人民幣百萬元)	1H20		2019		1H19	
	金額	%	金額	%	金額	%
現金及銀行結餘 *	6,104	28%	6,484	30%	5,096	25%
借貸 **	2,456	11%	1,163	5%	1,978	10%
總資產	22,010	100%	21,757	100%	20,527	100%
總權益	13,327	61%	13,633	63%	13,173	64%
(總借貸 - 現金及銀行結餘 *) / 總權益	-27.4%		-39.0%		-23.7%	
流動比率	79.1%		91.8%		97.0%	
應收貿易賬款周轉天數	9		9		9	
存貨周轉天數	35		41		32	
應付貿易賬款周轉天數	40		42		39	

* 包含現金及銀行結餘、長期定期存款;

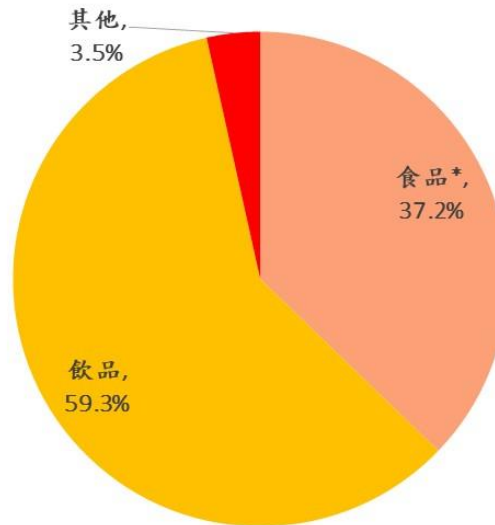
** 不包含租賃負債

銷售分析 - 產品別

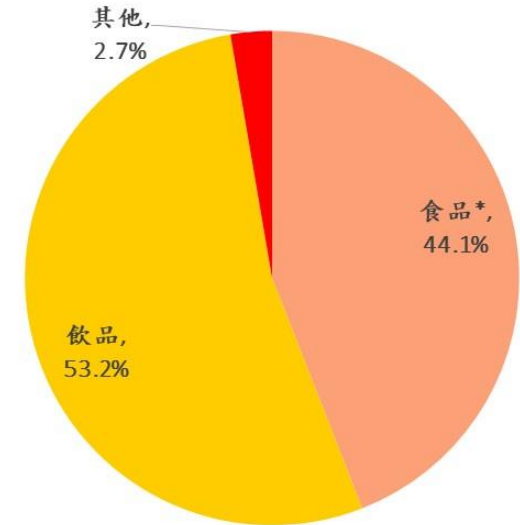
總收益 (單位人民幣百萬元)



1H19 總收益結構



1H20 總收益結構




- 本集團食品2020年上半年收益較去年同期增長22%，將食品送到消費者最需要的地方，並嚴選推出差異化創新性產品。「開小灶」收益較同期實現翻倍數增長。

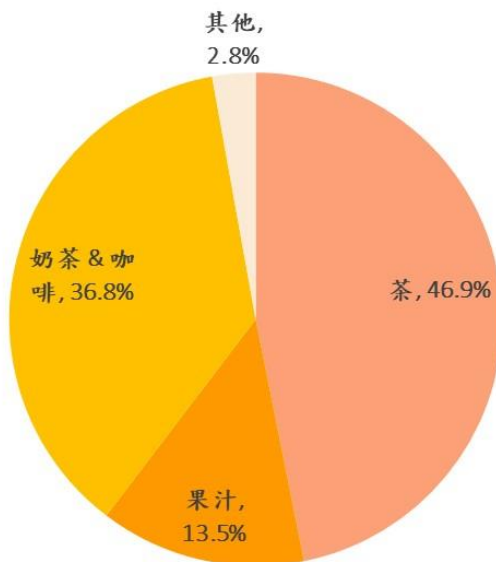
* 食品包含自熱飯食「開小灶」。

飲品銷售分析 - 產品別

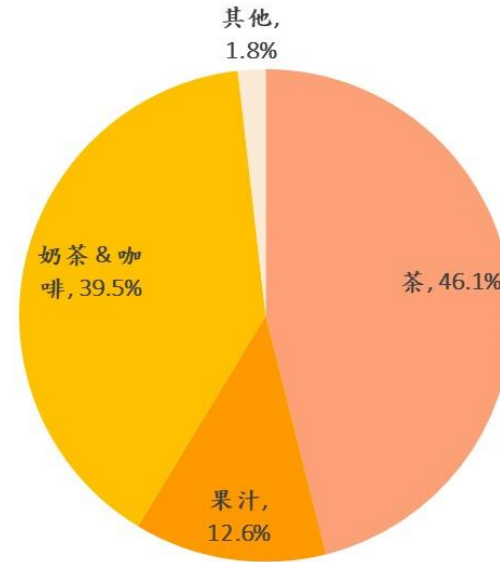
總收益 (單位人民幣百萬元)



1H19 總收益結構



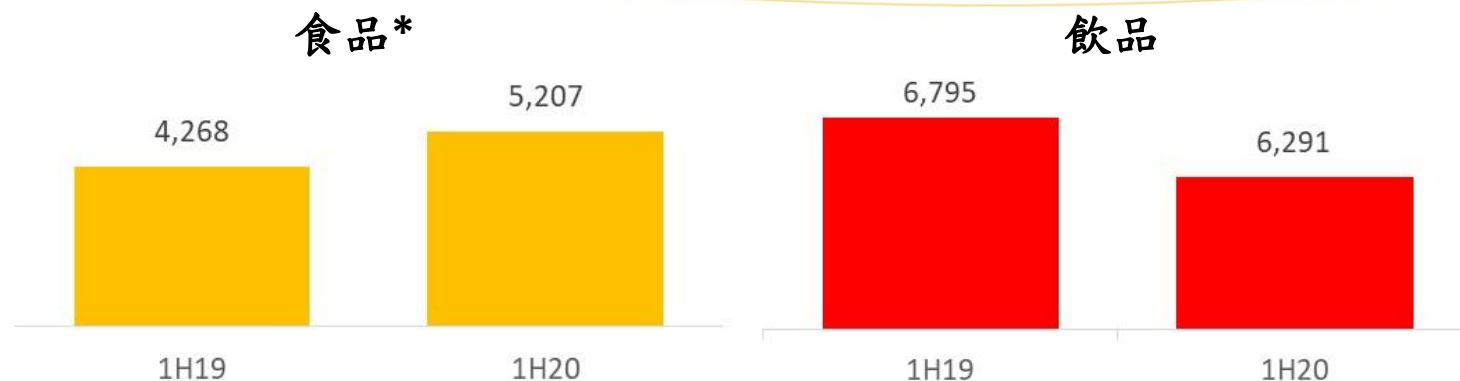
1H20 總收益結構




- 2020 年上半年飲料業務收益下滑 7% YoY，然經典品牌「統一阿薩姆奶茶」較去年同期增長 3%。

分部經營表現


(人民幣
百萬元)
分部收益



分部毛利率



分部營業
淨利率**



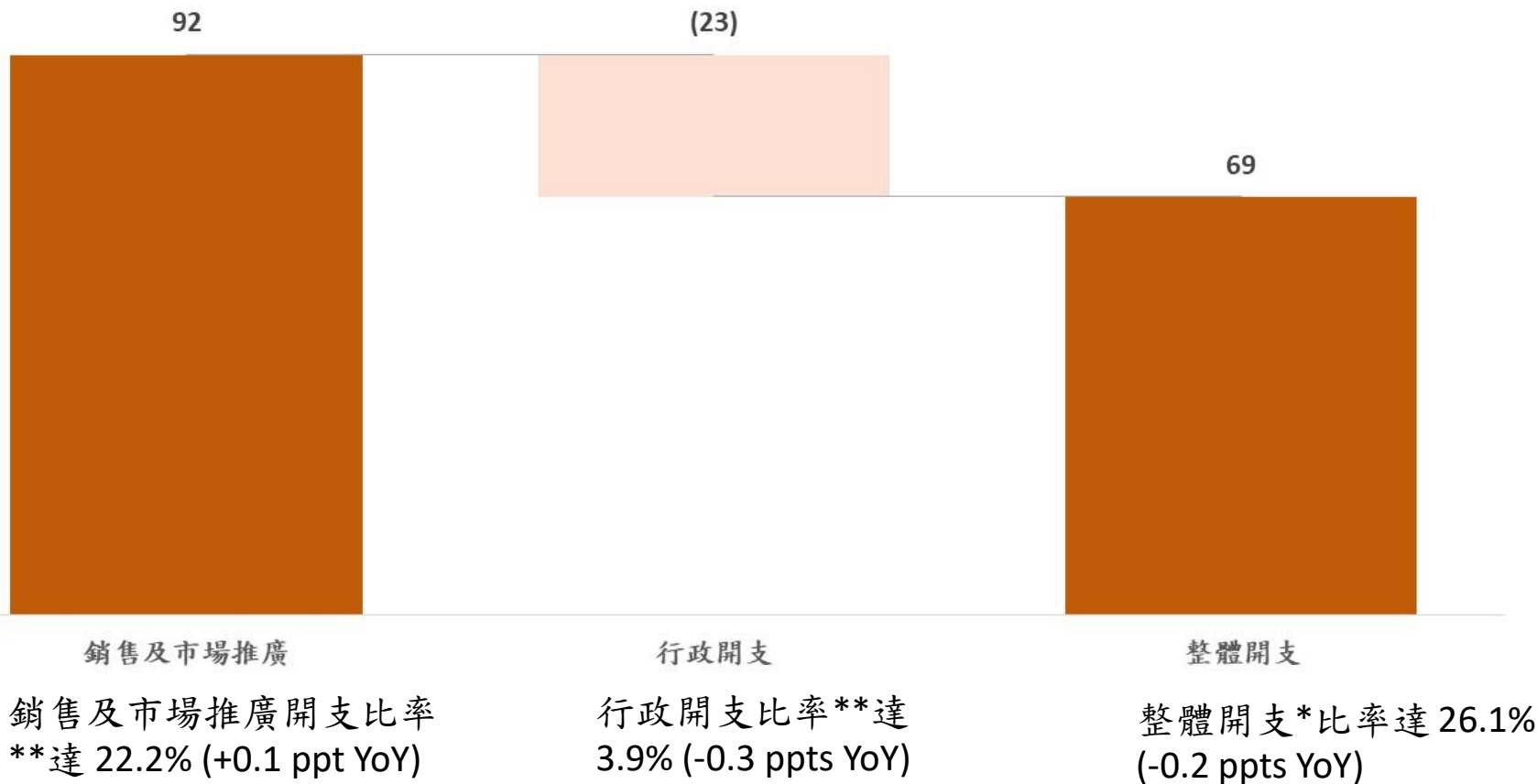
* 食品包含自熱飯食「開小灶」；

** 分部溢利／（虧損）不包含未分配溢利／（虧損），其中主要為總部費用分攤。

按性質劃分之開支

(人民幣百萬元)

1H20 vs. 1H19



*銷售及市場推廣開支及行政開支加總

**占收益比重

問答環節



統一企業中國控股有限公司
UNI-PRESIDENT CHINA HOLDINGS LTD.

ir@pec.com.cn